

# Aromo Szöveges Értékelés

---

# Tartalomjegyzék

Aromo Szöveges Értékelés	1
Bevezetés	3
A Szöveges Értékelés modul koncepciója	3
A Szöveges Értékelés modul használata	4
Működési mód	4
Működési mód megadása	4
A szöveges értékelés tantárgyai	4
Minta szövegek kezelése	5
Új saját minta szöveg felvitele	5
Új minta szöveg betöltése Excel-ből	6
Szöveges értékelés hozzárendelése a tanuló részvételéhez	7

## Bevezetés

---

Az Aromo felhasználóinak régi vágya, hogy használható szöveges értékelési modul álljon rendelkezésükre. Hosszas készülődés után remélhetőleg sikerült egy olyan modul keretét elkészíteni, ami néhány kiegészítéssel mindenki meglegedésére szolgálja tisztelt felhasználóimat.

### A Szöveges Értékelés modul koncepciója

A szöveges értékelés vonatkozhat az Aromóban általánosan használt tantárgyakra, vagy külön a szöveges értékelésre definiált, az Aromóban máshol nem használt "tantárgyakra".

Szöveges értékelést előre felvitt minta szövegek kiválasztásával majd ezek szükség szerinti módosításával, vagy az előre felvitt minták használata nélkül lehet felvinni. A minta szövegeket minősíteni lehet típus (évközi, félévi, év végi), tantárgy, tantárgy nyelv, kategória és évfolyam szerint. Minden tanítónak lehet saját és lehet az iskolának közös minta szöveg gyűjteménye. A minta szöveget felvitelkor kell minősíteni. Ha valamelyik minősítő tényezőt nem adja meg, úgy a szöveg mintát a minősítő tényezőtől függetlenül lehet keresni.

# A Szöveges Értékelés modul használata

## Működési mód

A szöveges értékelés vonatkozhat az Aromoban általánosan használt tantárgyakra, vagy külön a szöveges értékelésre definiált, az Aromoban máshol nem használt "tantárgyakra".

## Működési mód megadása

A működési módot a szöveges értékelés modul használatának kezdetén kell megadni. Ha később változtat a működési módon, úgy az a változtatásig felvitt szöveges értékelések eltűnnek.

1. Indítsa el a **Rendszeradminisztráció** menüből a **Beállítások** programot.

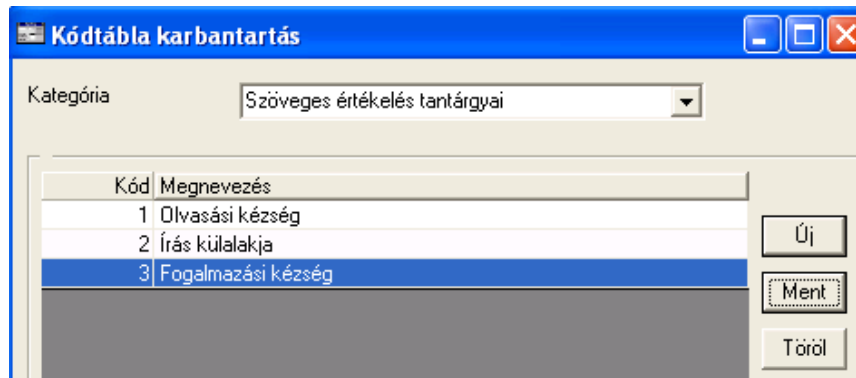
2. Ha a **Tantárgy használat szöveges értékelésnél** jelölő négyzet bejelölt, úgy az Aromo tantárgyaihoz, ha nem bejelölt a felviendő tantárgyakhoz lehet majd szöveges értékeléseket felvinni.

## A szöveges értékelés tantárgyai

Ha nem jelöli be a **Tantárgy használat szöveges értékelésnél** jelölő négyzetet, úgy fel kell vinnie a szöveges értékelésnél használt tantárgyakat.

1. Indítsa el a **Rendszeradminisztráció** menüből a **Választható értékek** programot, majd válassza ki a Szöveges értékelés tantárgyai kategóriát.

2. Az **Új** gombra kattintás után viheti fel az új tantárgyat, melyet a **Ment** gombra való kattintással menthet.



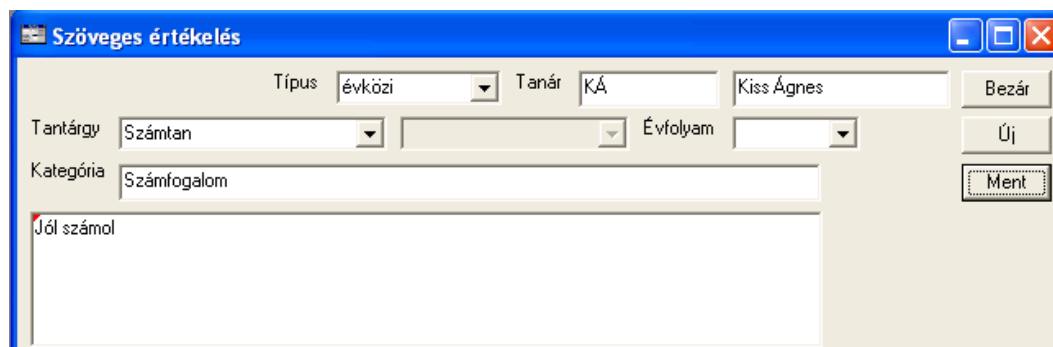
## Minta szövegek kezelése

### Új saját minta szöveg felvitele

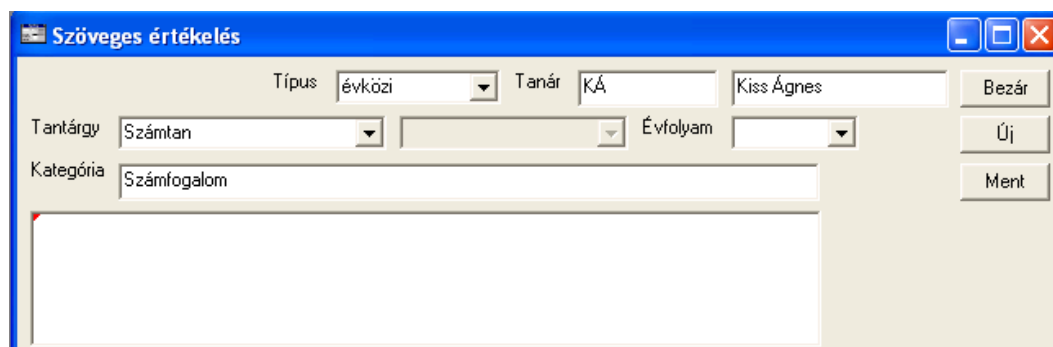
1. Indítsa el a **Nevelés-oktatás Tervezés** menüből a **Szöveges értékelés** programot. A feljövő **Szöveges értékelés szűrőt** zárja be, majd kattintson a **Szöveges értékelés táblázat Új** parancsára.



2. Adja meg a minta szöveg minősítését és a minta szöveget. Ha valamelyik minősítő tényezőt üresen hagyja, akkor az a keresésnél nem lesz tényező. Az alábbi képernyőn az **Évfolyam** mező üres, így ez a minta szöveg minden évközi Számtan keresésnél, az évfolyamtól függetlenül meg fog jelenni.



3. A minta szöveg megadása után mentsen a **Ment** gombra való kattintással.
4. Vegyen fel új minta szöveget, kattintson az **Új** gombra. Figyelje meg, hogy a megadott minősítő mezők tartalma nem törlődik ki.

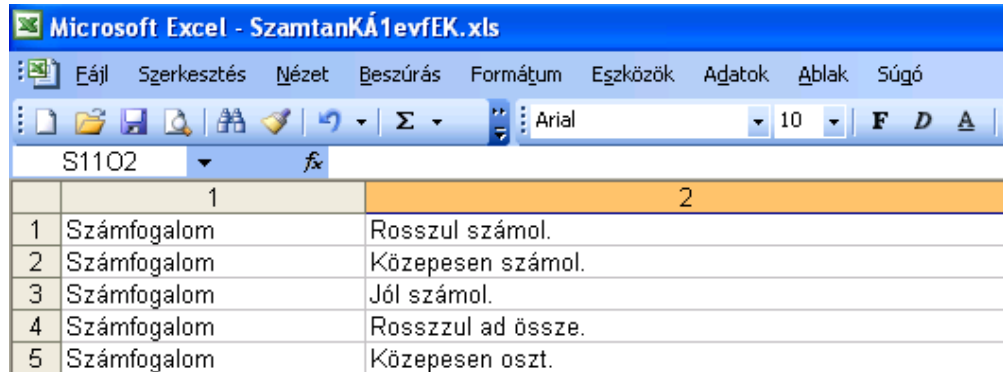


5. Az így felvitt minta szövegek a tanár saját minta szövegei, azt mások nem használhatják.

## Új minta szöveg betöltése Excel-ből

### Excel fájl kitöltése

Lehetőség van a minta szövegek betöltésére Excel-ből. Készítsen annyi Excel táblázatot, ahány fajta minősítéssel szeretné a minta szövegeket betölteni. Pl.: külön Excel fájlba kerüljön az évközi Számtan 1. évfolyam, az évközi Számtan 2. évfolyam, az évközi Számtan 3. évfolyam, az évközi Számtan évfolyam nélkül, stb. A munkalap első oszlopába írja be a szöveges értékelés kategóriáját, a másodikba a szövegét.



	1	2
1	Számfogalom	Rosszul számol.
2	Számfogalom	Közepesen számol.
3	Számfogalom	Jól számol.
4	Számfogalom	Rosszrul ad össze.
5	Számfogalom	Közepesen oszt.

Adja oda az így elkészített fájlokat az rendszergazdának. A fájl neve tetszőleges lehet, de ajánlatos olyan nevet választani, ami megkönnyíti az azonosítást. Pl.: SzámtanKÁ1evfEK: KÁ rövid nevű tanító Számtan tantárgy 1. évfolyamos minta szövegei az évközi szöveges értékeléshez.

### Excel fájl betöltése (csak a rendszergazda teheti)

1. Másolja az Excel fájlt az aromodb\adatbetoltes mappába.
2. Indítsa el a **Rendszeradminisztráció** menu **Szöveges értékelés betöltése** parancsával a **Szöveges értékelés adatbetöltés** programot.
3. Adja meg a minősítéseket majd kattintson a **Betölt** gombra.



**Szöveges értékelés adatbetöltés**

Tantárgy: Számtan [Bezár]

Tantárgy nyelv: [Betölt]

Évfolyam: 1.

Típus: évközi

Tanár: KÁ | Kiss Ágnes

Fájlnev: SzámtanKÁ1evfEK

SQL adminisztrátor (SA) jelszava: [ ]

4. A példában 5 fájlt töltöttem be Kiss Ágnes évközi Számtan jegyeit az 1., 2., 3. évfolyamhoz, ugyanezt évfolyam nélkül és egy közös iskolai fájlt. Az eredmény:

Jel	Tantárgy	Nyelv	Típus	Tanár név	Tanár név	Évfolyam	Kategória	Szöveg	Felvivő
<input type="checkbox"/>	Számtan		évközi	KÁ	Kiss Ágnes	1.	Számfoglalom	Rosszul szá	ADMIN
<input type="checkbox"/>	Számtan		évközi	KÁ	Kiss Ágnes	1.	Számfoglalom	Közepesen	ADMIN
<input type="checkbox"/>	Számtan		évközi	KÁ	Kiss Ágnes	1.	Számfoglalom	Jól számol	ADMIN
<input type="checkbox"/>	Számtan		évközi	KÁ	Kiss Ágnes	1.	Számfoglalom	Rosszul ac	ADMIN
<input type="checkbox"/>	Számtan		évközi	KÁ	Kiss Ágnes	1.	Számfoglalom	Közepesen	ADMIN
<input type="checkbox"/>	Számtan		évközi	KÁ	Kiss Ágnes	2.	Számfoglalom	Rosszul szá	ADMIN
<input type="checkbox"/>	Számtan		évközi	KÁ	Kiss Ágnes	2.	Számfoglalom	Közepesen	ADMIN
<input type="checkbox"/>	Számtan		évközi	KÁ	Kiss Ágnes	2.	Számfoglalom	Jól számol	ADMIN
<input type="checkbox"/>	Számtan		évközi	KÁ	Kiss Ágnes	2.	Számfoglalom	Rosszul ac	ADMIN
<input type="checkbox"/>	Számtan		évközi	KÁ	Kiss Ágnes	2.	Számfoglalom	Közepesen	ADMIN
<input type="checkbox"/>	Számtan		évközi	KÁ	Kiss Ágnes	2.	Számfoglalom	Jól szoroz	ADMIN
<input type="checkbox"/>	Számtan		évközi	KÁ	Kiss Ágnes	2.	Számfoglalom	Közepesen	ADMIN
<input type="checkbox"/>	Számtan		évközi	KÁ	Kiss Ágnes	3.	Számfoglalom	Rosszul ac	ADMIN
<input type="checkbox"/>	Számtan		évközi	KÁ	Kiss Ágnes	3.	Számfoglalom	Közepesen	ADMIN
<input type="checkbox"/>	Számtan		évközi	KÁ	Kiss Ágnes	3.	Számfoglalom	Jól szoroz	ADMIN
<input type="checkbox"/>	Számtan		évközi	KÁ	Kiss Ágnes	3.	Számfoglalom	Közepesen	ADMIN
<input type="checkbox"/>	Számtan		évközi	KÁ	Kiss Ágnes	3.	Számfoglalom	Kiválóan vo	ADMIN
<input type="checkbox"/>	Számtan		évközi	KÁ	Kiss Ágnes	3.	Számfoglalom	Rosszul hat	ADMIN
<input type="checkbox"/>	Számtan		évközi	KÁ	Kiss Ágnes		Számfoglalom	Mindig rossz	ADMIN
<input type="checkbox"/>	Számtan		évközi	KÁ	Kiss Ágnes		Számfoglalom	Mindig köze	ADMIN
<input type="checkbox"/>	Számtan		évközi	KÁ	Kiss Ágnes		Számfoglalom	Mindig jól sz	ADMIN
<input type="checkbox"/>	Számtan		évközi	KÁ	Kiss Ágnes		Számfoglalom	Mindig rossz	ADMIN
<input type="checkbox"/>	Számtan		évközi	KÁ	Kiss Ágnes		Számfoglalom	Mindig köze	ADMIN
<input type="checkbox"/>			évközi					Rossz	ADMIN
<input type="checkbox"/>			évközi					Jobb	ADMIN
<input type="checkbox"/>			évközi					Javul	ADMIN
<input type="checkbox"/>			évközi					Romlik	ADMIN
<input type="checkbox"/>			évközi					Kiváló	ADMIN

Amelyik minta szöveghez nincs tanár, azt mindenki használhatja, ahol nincs tantárgy, azt minden tantárgyhoz lehet használni, ahol nincs évfolyam, azt minden évfolyamhoz lehet használni.

## Szöveges értékelés hozzárendelése a tanuló részvételéhez

1. Indítsa el a **Tanulócsoportok** táblázatot a **Tanügyigazgatás – Tervezés** menüből, válassza ki azt az osztályt amely tanulóihoz szöveges értékelést akar hozzáadni, majd kattintson a **Részvételek** parancsra.

2. A feljövő **Részvételek táblázat**on válassza ki a tanulót, majd kattintson a **Szöveges értékelés** parancsra.

Jel	Tanuló	Osztály	Évfoly
<input checked="" type="checkbox"/>	Balogh Andrea	1. A	1.
<input type="checkbox"/>	Bélley Enikő	1. A	1.
<input type="checkbox"/>	Bélley Gergely Dávid	1. A	1.
<input type="checkbox"/>	Fehér Mercédesz	1. A	1.
<input type="checkbox"/>	Gáti István Tamás	1. A	1.
<input type="checkbox"/>	Gellért Éva	1. A	1.
<input type="checkbox"/>	Hegedűs Anna	1. A	1.
<input type="checkbox"/>	Hovány Tamara	1. A	1.
<input type="checkbox"/>	Józsa Réka	1. A	1.
<input type="checkbox"/>	Juhász Zoltán	1. A	1.
<input type="checkbox"/>	Knoll Laura	1. A	1.
<input type="checkbox"/>	Lukács Gabriella	1. A	1.
<input type="checkbox"/>	Mátrai Renáta Kitti	1. A	1.

3. A feljövő **Szöveges értékelés táblázat**on kattintson az **Új** gombra, mire feljön a **Szöveges értékelés** dialógus. Válassza ki a szöveges értékelés típusát, valamint a tantárgyat.

4. A szöveg mezőbe beírhatja a szöveges értékelés. Ha nem ír be szöveges értékelést és kettős kattint a Szöveg mezőben, úgy a minta szövegek jönnek fel a **Szöveges értékelés táblázat**ban a jelölő négyzetek jelöltségétől függően. Mind az öt jelölő négyzet bejelölt, így a szűrés függ a típustól, a tantárgytól, az évfolyamtól, valamint a saját és a közös minta szövegek is megjelennek.

Tantárgy	Nyelv	Típus	Tanár név	Tanár név	Évfolyan	Kategória	Szöveg	Felvivő
Számтан		évközi	KÁ	Kiss Ágnes	1.	Számfogalom	Roszzul számol.	ADMIN
Számтан		évközi	KÁ	Kiss Ágnes	1.	Számfogalom	Közepesen számol.	ADMIN
Számтан		évközi	KÁ	Kiss Ágnes	1.	Számfogalom	Jól számol.	ADMIN
Számтан		évközi	KÁ	Kiss Ágnes	1.	Számfogalom	Roszzul ad össze.	ADMIN
Számтан		évközi	KÁ	Kiss Ágnes	1.	Számfogalom	Közepesen oszt.	ADMIN

5. Ha megszünteti a **Tantárgy** jelölő négyzet jelöltségét, akkor az összes tantárgyhoz kapcsolt, valamint a tantárgyhoz nem kapcsolt minta szövegek jelennek meg, ami a példában megegyezik az előző képen láthatóval.



6. Ha megszünteti az **Évfolyam** jelölő négyzet jelöltségét is, akkor az összes évközi típusú minta szöveg meg fog jelenni.

Tantárgy	Nyelv	Típus	Tanár név	Tanár név	Évfolyam	Kategória	Szöveg	Felvivő
Számtan		évközi	KÁ	Kiss Ágnes		Számfoglalom	Jól számol	ADMIN
Számtan		évközi	KÁ	Kiss Ágnes	1.	Számfoglalom	Rosszul számol.	ADMIN
Számtan		évközi	KÁ	Kiss Ágnes	1.	Számfoglalom	Közepesen számol.	ADMIN
Számtan		évközi	KÁ	Kiss Ágnes	1.	Számfoglalom	Jól számol.	ADMIN
Számtan		évközi	KÁ	Kiss Ágnes	1.	Számfoglalom	Rosszul ad össze.	ADMIN
Számtan		évközi	KÁ	Kiss Ágnes	1.	Számfoglalom	Közepesen oszt.	ADMIN
Számtan		évközi	KÁ	Kiss Ágnes	2.	Számfoglalom	Rosszul számol.	ADMIN
Számtan		évközi	KÁ	Kiss Ágnes	2.	Számfoglalom	Közepesen számol.	ADMIN
Számtan		évközi	KÁ	Kiss Ágnes	2.	Számfoglalom	Jól számol.	ADMIN
Számtan		évközi	KÁ	Kiss Ágnes	2.	Számfoglalom	Rosszul ad össze.	ADMIN
Számtan		évközi	KÁ	Kiss Ágnes	2.	Számfoglalom	Közepesen oszt.	ADMIN
Számtan		évközi	KÁ	Kiss Ágnes	2.	Számfoglalom	Jól szoroz.	ADMIN
Számtan		évközi	KÁ	Kiss Ágnes	2.	Számfoglalom	Közepesen szoroz.	ADMIN
Számtan		évközi	KÁ	Kiss Ágnes	3.	Számfoglalom	Rosszul ad össze.	ADMIN
Számtan		évközi	KÁ	Kiss Ágnes	3.	Számfoglalom	Közepesen oszt.	ADMIN
Számtan		évközi	KÁ	Kiss Ágnes	3.	Számfoglalom	Jól szoroz.	ADMIN
Számtan		évközi	KÁ	Kiss Ágnes	3.	Számfoglalom	Közepesen szoroz.	ADMIN
Számtan		évközi	KÁ	Kiss Ágnes	3.	Számfoglalom	Kiválóan von gyököt.	ADMIN
Számtan		évközi	KÁ	Kiss Ágnes	3.	Számfoglalom	Rosszul hatványoz.	ADMIN
Számtan		évközi	KÁ	Kiss Ágnes		Számfoglalom	Mindig rosszul számol.	ADMIN
Számtan		évközi	KÁ	Kiss Ágnes		Számfoglalom	Mindig közepesen számol.	ADMIN
Számtan		évközi	KÁ	Kiss Ágnes		Számfoglalom	Mindig jól számol.	ADMIN
Számtan		évközi	KÁ	Kiss Ágnes		Számfoglalom	Mindig rosszul ad össze.	ADMIN
Számtan		évközi	KÁ	Kiss Ágnes		Számfoglalom	Mindig közepesen oszt.	ADMIN
		évközi					Rossz	ADMIN
		évközi					Jobb	ADMIN
		évközi					Javul	ADMIN
		évközi					Romlik	ADMIN
		évközi					Kiváló	ADMIN

7. Ha megszünteti a **Saját** jelölő négyzet jelöltségét, akkor csak az intézményi szintű közös minta szövegek jelennek meg.

Tantárgy	Nyelv	Típus	Tanár név	Tanár név	Évfolyam	Kategória	Szöveg	Felvivő
		évközi					Rossz	ADMIN
		évközi					Jobb	ADMIN
		évközi					Javul	ADMIN
		évközi					Romlik	ADMIN
		évközi					Kiváló	ADMIN

8. Ha a **Saját** jelölő négyzet bejelölt és a közös nem, akkor csak a saját minta szövegek jelennek meg.

Tantárgy	Nyelv	Típus	Tanár név	Tanár név	Évfolyam	Kategória	Szöveg	Felvivő
Számtan		évközi	KÁ	Kiss Ágnes		Számfoglalom	Jól számol	ADMIN
Számtan		évközi	KÁ	Kiss Ágnes	1.	Számfoglalom	Rosszul számol.	ADMIN
Számtan		évközi	KÁ	Kiss Ágnes	1.	Számfoglalom	Közepesen számol.	ADMIN
Számtan		évközi	KÁ	Kiss Ágnes	1.	Számfoglalom	Jól számol.	ADMIN
Számtan		évközi	KÁ	Kiss Ágnes	1.	Számfoglalom	Rosszul ad össze.	ADMIN
Számtan		évközi	KÁ	Kiss Ágnes	1.	Számfoglalom	Közepesen oszt.	ADMIN
Számtan		évközi	KÁ	Kiss Ágnes	2.	Számfoglalom	Rosszul számol.	ADMIN
Számtan		évközi	KÁ	Kiss Ágnes	2.	Számfoglalom	Közepesen számol.	ADMIN
Számtan		évközi	KÁ	Kiss Ágnes	2.	Számfoglalom	Jól számol.	ADMIN
Számtan		évközi	KÁ	Kiss Ágnes	2.	Számfoglalom	Rosszul ad össze.	ADMIN
Számtan		évközi	KÁ	Kiss Ágnes	2.	Számfoglalom	Közepesen oszt.	ADMIN
Számtan		évközi	KÁ	Kiss Ágnes	2.	Számfoglalom	Jól szoroz.	ADMIN
Számtan		évközi	KÁ	Kiss Ágnes	2.	Számfoglalom	Közepesen szoroz.	ADMIN
Számtan		évközi	KÁ	Kiss Ágnes	3.	Számfoglalom	Rosszul ad össze.	ADMIN
Számtan		évközi	KÁ	Kiss Ágnes	3.	Számfoglalom	Közepesen oszt.	ADMIN
Számtan		évközi	KÁ	Kiss Ágnes	3.	Számfoglalom	Jól szoroz.	ADMIN
Számtan		évközi	KÁ	Kiss Ágnes	3.	Számfoglalom	Közepesen szoroz.	ADMIN
Számtan		évközi	KÁ	Kiss Ágnes	3.	Számfoglalom	Kiválóan von gyököt.	ADMIN
Számtan		évközi	KÁ	Kiss Ágnes	3.	Számfoglalom	Rosszul hatványoz.	ADMIN
Számtan		évközi	KÁ	Kiss Ágnes		Számfoglalom	Mindig rosszul számol.	ADMIN
Számtan		évközi	KÁ	Kiss Ágnes		Számfoglalom	Mindig közepesen számol.	ADMIN
Számtan		évközi	KÁ	Kiss Ágnes		Számfoglalom	Mindig jól számol.	ADMIN
Számtan		évközi	KÁ	Kiss Ágnes		Számfoglalom	Mindig rosszul ad össze.	ADMIN
Számtan		évközi	KÁ	Kiss Ágnes		Számfoglalom	Mindig közepesen oszt.	ADMIN

9. A jelölő négyzetek használatával még nagyon sok variáció szerint lehet a minta szövegek keresni. A táblázatból kettős kattintással lehet kiválasztani a minta szöveget.

Szöveges értékelés - Balogh Andrea

Dátum: 2008.09.15. Típus: évközi Tanár: KÁ Kiss Ágnes

Tantárgy: Számтан Kategória: Számfogalom

Jól számol

Típus  Tantárgy  Évfolyam  Saját  Közös

Bezár Új Ment

10. A kiválasztott minta szöveget tetszőlegesen lehet szerkeszteni, majd a **Ment** gombra való kattintással lehet menteni.

Szöveges értékelés - Balogh Andrea

Dátum: 2008.09.15. Típus: évközi Tanár: KÁ Kiss Ágnes

Tantárgy: Számтан Kategória: Számfogalom

Andrea az utóbbi időben jól számol.

Típus  Tantárgy  Évfolyam  Saját  Közös

Bezár Új Ment

11. A **Szöveges értékelés táblázatra** a **Bezár** gombra való kattintással lehet visszatérni.

Szöveges értékelés - 2008-2009 Balogh Andrea 1. A

Dátum	Tantárgy	Nyelv	Típus	Kategória	Szöveg	Felvivő
2008.09.15.	Számтан		évközi	Számfogalom	Andrea az utóbbi időben jól számol.	KÁ